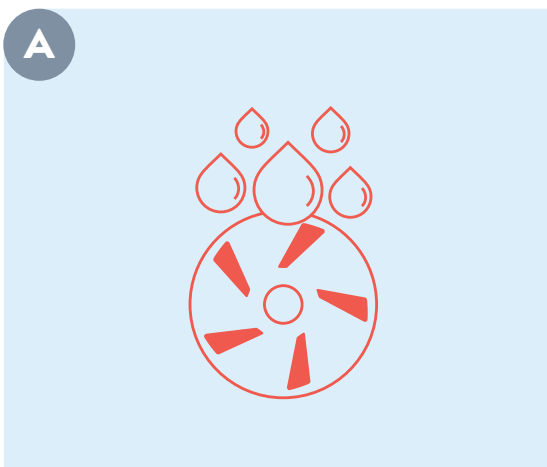


# Anwendungshinweise

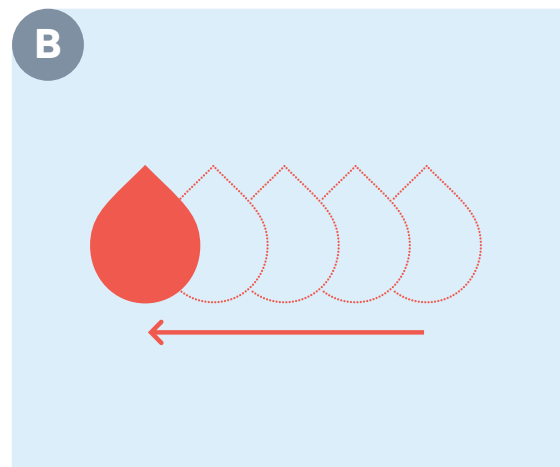
## Zu beachten

Für optimale Reinigungsergebnisse und zur Vermeidung des „Aquaplaning-Effektes“ ist zu beachten:



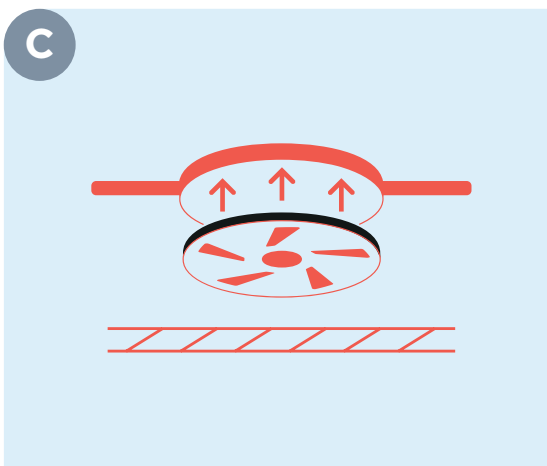
### Anfeuchten des Pads

Vor dem Einsatz das Pad gut befeuchten.



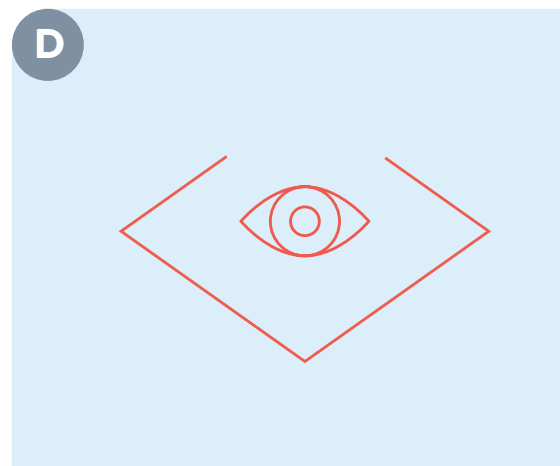
### Wasserzufuhr reduzieren

Die Wasserzufuhr während der Reinigung auf kleinste Stufe stellen.



### Schwarzes Vlies

Vlies mit dem Treibteller verbinden. Aktivelemente zeigen zum Boden.



### Testen








An einer unauffälligen Stelle testen.

## Übersicht für elastische Böden

hybrid	<b>Unterhaltsreinigung</b> Tägliche Reinigung		Bodenschonend
	<b>Grundreinigung</b> Entschichtung mit Reiniger		Stark strukturierte Böden
diamond	<b>Unterhaltsreinigung</b> Reinigen und verdichten		Mehr Glanz
	<b>Grundreinigung</b> Entschichtung ohne Reiniger		Umweltschonend

## Übersicht für Hartböden

hybrid	<b>Unterhaltsreinigung</b> Tägliche Reinigung	
	<b>Intensivreinigung</b> Starke Verschmutzung	

diamond	Glanz		<b>Unterhaltsreinigung</b> Reinigen und verdichten
	Aufbereitung		<b>Polieren</b> 1-stufige Aufbereitung
1  2 		<b>Feinschleifen und polieren</b> 2-stufige Aufbereitung	
1  2  3 		<b>Schleifen, feinschleifen und polieren</b> 3-stufige Aufbereitung	